

Structural posude

Kolone pod pritiskom STRUCTURAL dolaze iz fabrika svetskog giganta u proizvodnji opreme za tretman vode PENTAIR WATER. U nasoj ponudi nalazi se vise vrsta kolona koje ispunjavaju uslove rada u zavisnosti od primene.



POLYGLASS

Kolone 05"-13" sa priključkom 2 1/2" i samo gornjim otvorom. Materijal izrade unutrašnje ljuske je polietilen.

COMPOSITE

Kolone 14"-79" sa priključcima u vidu prirubnice ili navoja. Otvori su prisutni na gornjoj i donjoj strani kolone veličina: navoj - veličina 4"-8" navoji i prirubnica 6", DN 100, DN 150, DN 200 i DN 400. Materijal izrade unutrašnje ljuske je polietilen.

COMPOSITE HOT

Trpe radne temperature do 80 °C i imaju prirubničke otvore na gornjoj i donjoj strani veličine 6".

COMPOSITE SUPER


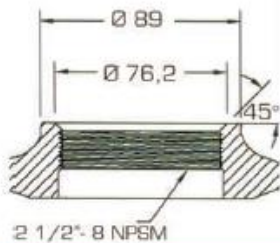
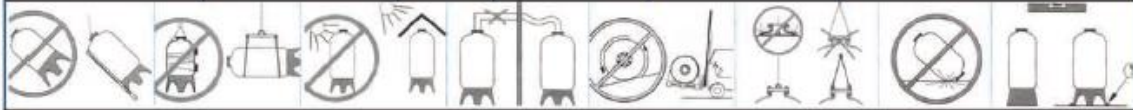
Kroje se po zahtevima korisnika i imaju po želji broj i veličine otvora čak i na bočnim stranicama kolone, revizione otvore itd.

WELL MATE

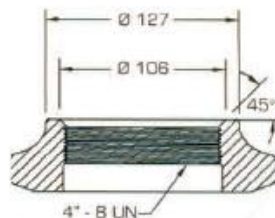
Eekspanziona posuda. Postoji varijanta upotrebe za procese aeracije kada je posebno instaliran mikronajzjer neposredno pre ulaska sirove vode u posudu.

VELIČINE I ZAPREKINE KOLONA

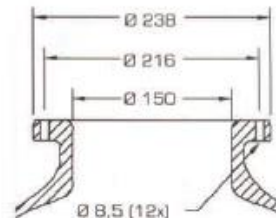
NAVOJ	KOLONA	SIRINA mm	VISINA mm	ZAPREKINA LIT.
2 1/2"	O-07x35-A3	184	899-903	20,4
	O-08x17-A3	210	433-437	11,0
	O-08x35-A3	210	900-904	25,7
	O-10x44-A3	257	1120-1124	48,0
	O-10x54-A3	257	1383-1387	60,7
	O-12x48-A3	304	1232-1238	75,6
	O-13x54-A3	334	1367-1375	103,1
4"	C-14x65-A3	369	1630-1660	140
	C-14x65-F7	369	1790-1820	140
	C-16x65-A3	406	1630-1665	170
	C-16x65-F7	406	1780-1820	170
	C-18x65-F7	469	1855-1880	245
	C-21x60-A3	552	1600-1630	310
	C-21x60-F7	552	1730-1760	310
	C-24x69-A3	610	1840-1880	450
	C-24x69-F7	610	1980-2010	450
	C-30x72-F7	770	2000-2040	710
	C-36x72-F7	927	2080-2100	1020
	6"	C-42x78-F7	1074	2018-2058
C-48x82-F7		1226	2093-2133	1840

Priključak za tank 2 1/2"



Priključak za tank 4"



Priključak za tank 6"



DISTRIBUTIVNI SISTEMI ZA KOLONE